

**Direction Interrégionale  
des Services Pénitentiaires de Rennes  
Département des Affaires Immobilières  
18 bis, rue de Châtillon  
CS 23131  
35031 RENNES CEDEX**

**Maison d'arrêt de Rouen  
Rénovation des espaces sanitaires  
Division 1 et Division 3**

***CCTP LOT 03  
MENUISERIES INTÉRIEURES - MOBILIER***



## SOMMAIRE

<b>1</b>	<b>PRÉSENTATION .....</b>	<b>4</b>
1.1	PRÉAMBULE .....	4
1.1.1	Zone impactée Division 1.....	5
1.1.2	Zone impactée Division 3.....	6
1.2	INTERVENANTS.....	7
1.3	CONNAISSANCE DES LIEUX.....	7
1.4	SOUS TRAITANCE .....	7
1.5	OBLIGATIONS DES ENTREPRISES.....	7
1.6	NORMES, RÈGLEMENTS ET AVIS TECHNIQUES .....	7
1.7	PIÈCES PARTICULIÈRES.....	8
1.8	DÉPENSES DIVERSES .....	8
1.9	RÉGLEMENTATION PÉNITENTIAIRE APPLICABLE ET LEXIQUE : .....	8
<b>2</b>	<b>OBSERVATIONS GÉNÉRALES .....</b>	<b>9</b>
2.1	ÉTENDUE DES TRAVAUX.....	9
2.2	SITE OCCUPÉ .....	9
2.3	ACCÈS À L'ÉTABLISSEMENT .....	9
2.4	OBLIGATIONS DE L'ENTREPRENEUR .....	10
2.5	COORDINATION.....	10
2.6	CONDITIONS DE MISE EN ŒUVRE .....	11
2.7	RESPONSABILITÉ DE L'ENTREPRISE .....	11
2.8	QUALIFICATIONS ATTENDUES (QUALIBAT OU ÉQUIVALENT) :.....	11
<b>3</b>	<b>ORGANISATION DU CHANTIER.....</b>	<b>12</b>
3.1	PERSONNEL ET RESPONSABLE .....	12
3.2	RENDEZ-VOUS DE CHANTIER.....	12
3.3	COMPTE RENDU DE CHANTIER.....	12
3.4	ORGANISATION – AIRE DE STOCKAGE .....	12
3.5	HYGIÈNE ET SÉCURITÉ .....	12
3.6	NETTOYAGE DE CHANTIER – ENVIRONNEMENT – PROTECTION DES PERSONNES .....	13
3.7	ÉVACUATION DES DÉCHETS.....	14
3.8	CAROTTAGES .....	14
3.9	TRAVAUX PRÉPARATOIRES.....	14
3.10	OPÉRATIONS PRÉALABLES À LA RÉCEPTION .....	14
3.11	ESSAIS ET RÉCEPTIONS.....	15
3.11.1	Autocontrôles .....	15
3.11.2	Réception des installations.....	15
3.12	LEVÉE DE RÉSERVES ET GPA .....	15
<b>4</b>	<b>TRAVAUX PRÉPARATOIRES .....</b>	<b>16</b>
4.1	PRÉPARATION DE CHANTIER : .....	16
4.2	INSTALLATION D'UNE BASE VIE .....	16
4.3	ÉTUDES D'EXÉCUTION : .....	16
4.4	DOSSIER DES OUVRAGES EXÉCUTÉS DOE COMPLET YC FORMATION / TRANSMISSION DES INSTALLATIONS .....	17
4.5	NETTOYAGE QUOTIDIEN DU CHANTIER COMPRIS ÉVACUATION DES DÉCHETS.....	17
<b>5</b>	<b>DESCRIPTION ET PHASAGE DES TRAVAUX .....</b>	<b>18</b>
5.1	FENÊTRES EN FAÇADE : .....	18
5.2	RÉALISATION DES PLAFONDS : .....	19
5.3	CLOISONS DE DOUCHES : .....	20

5.4	PATÈRES DE SÉCURITÉ : .....	20
5.5	RÉALISATION DU DOUBLAGE EN D3-QD : .....	21
5.6	PEINTURES SUR BOISERIES : .....	21

---

## 1 PRÉSENTATION

---

### 1.1 PRÉAMBULE

#### Situation & rappel du programme travaux

Avec le temps, les sanitaires font partie des locaux les plus touchés par l'usure et la dégradation. La DISP de Rennes doit effectuer des travaux de rénovation des espaces sanitaires des divisions 1 et 3.

Les installations techniques Courants Forts et Faibles, CVC, ECS/EFS sont à remplacer. Les espaces sanitaires sont à reprendre par la remise à neuf des mobiliers, cloisonnements, réseaux, revêtements sols et murs. Plusieurs diagnostics techniques font état d'une fragilité de la structure et de la nécessité de procéder à son renforcement.

#### Établissement concerné

La maison d'arrêt de Rouen est un établissement construit en 1863. Il présente une capacité théorique de 649 détenus pour une superficie totale de 24800m<sup>2</sup> tous locaux confondus.

L'établissement est ainsi constitué :

- Un bâtiment long de 120m, duquel converge en son centre, 3 autres bâtiments
  - o Division 1
  - o Division 2
  - o Division 3
  - o Quartier femmes
  - o Quartier mineurs
  - o Semi-liberté
- Les cours de promenades
- La zone administrative
- La cuisine, les ateliers
- Le chemin de ronde

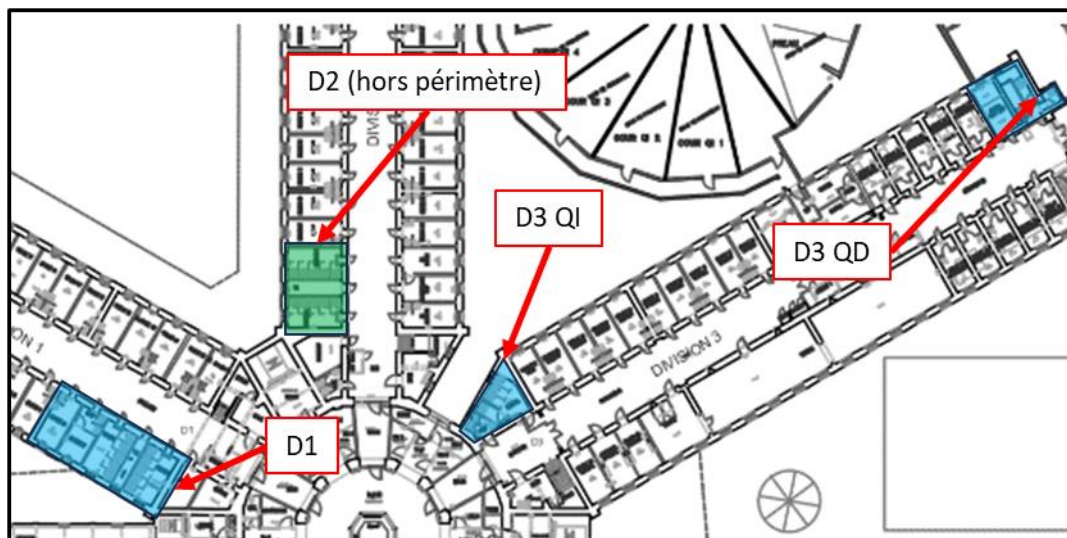
Cet ensemble est circonscrit par un mur d'enceinte sur une parcelle de près de 4 ha.

Cet ensemble s'inscrit dans un milieu urbain densifié à proximité de voies de communication importantes.

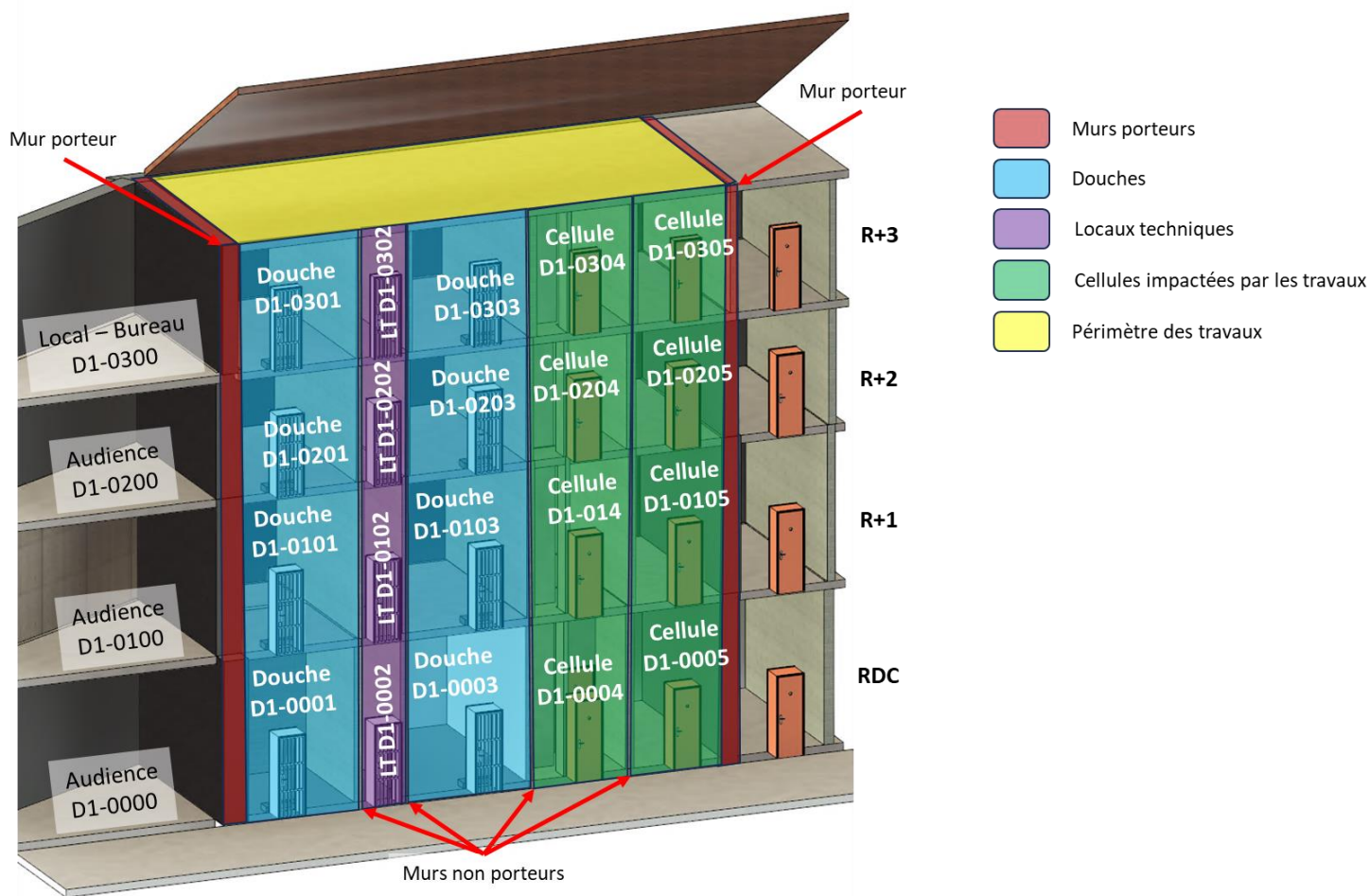
#### Périmètre des travaux

Les travaux ciblent plusieurs objectifs :

- La consolidation de la structure de la division 1
- La rénovation des espaces sanitaires en division 1 & division 3
- La sécurisation des espaces sanitaires en quartier QI & QD
  
- Douches Division 1 tous niveaux (Détention ordinaire)
- Douches Division 3
  - o Quartier d'isolement au Rdc
  - o Quartier Disciplinaire au Rdc
  - o Détention ordinaire au R+2

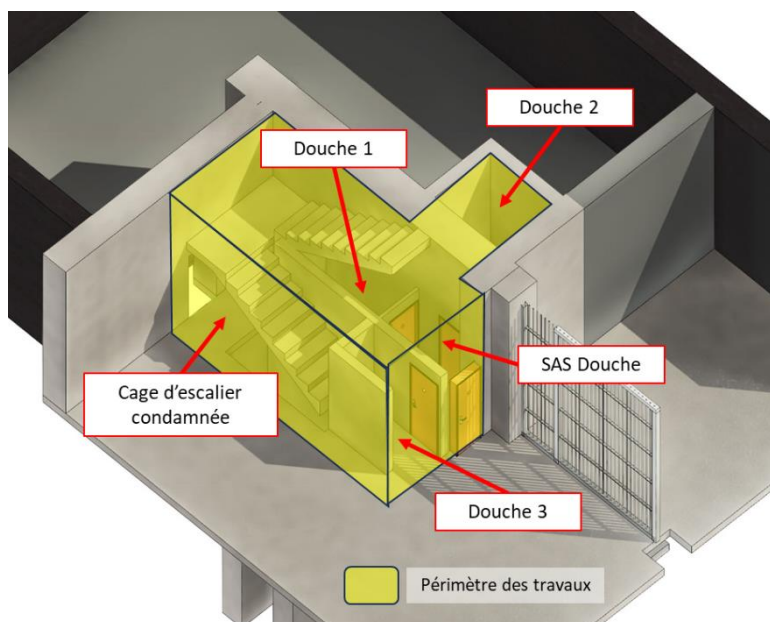


### 1.1.1 ZONE IMPACTÉE DIVISION 1

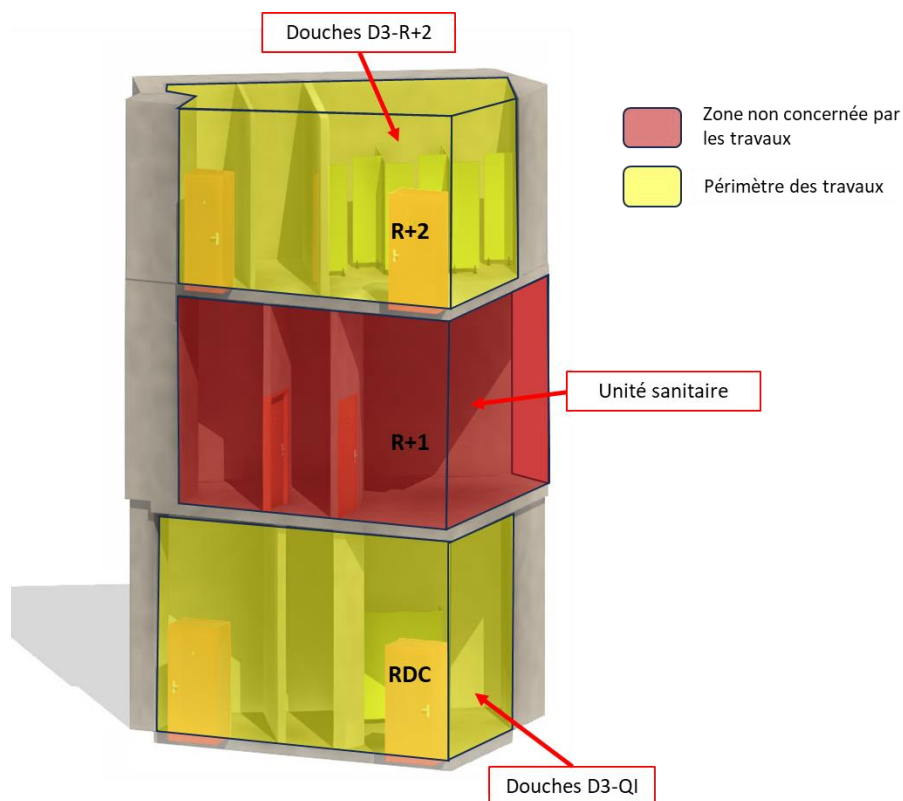


### 1.1.2 ZONE IMPACTÉE DIVISION 3

#### RDC QD (Quartier Disciplinaire)



#### RDC QI (Quartier d'Isolement) et R+2 (Détenention ordinaire)





## 1.2 INTERVENANTS

Désignation	Intervenant	Représentant	Contact
<b>Maître d'ouvrage</b>	Direction Interrégionale des Services Pénitentiaires de Rennes Département des Affaires Immobilières Cellule Maintenance 18 bis, rue de Châtillon CS 23131 - 35031 RENNES CEDEX	David THOMAS	☎ 02.56.01.66.65 ✉ <a href="mailto:david.thomas@justice.fr">david.thomas@justice.fr</a>
<b>Exploitant</b>	Maison d'arrêt 169 Bd de l'Europe 76000 Rouen	Jérémie GOLYNSKI	☎ 02.32.18.01.00 ✉ <a href="mailto:jeremie.golynski@justice.fr">jeremie.golynski@justice.fr</a>
<b>Maître d'œuvre</b>	MLC FACILITIES 7 rue A. Fleming – 21121 AHUY	Mathias LOICHOT	☎ 06.11.51.96.96 ✉ <a href="mailto:Mathias.loichot@mlc-facilities.fr">Mathias.loichot@mlc-facilities.fr</a>
<b>Bureau de Contrôle</b>			☎ ✉
<b>CSPS</b>			☎ ✉

## 1.3 CONNAISSANCE DES LIEUX

Le titulaire du présent marché et ses éventuels sous-traitants sont tenus de connaître les lieux et ne sauraient se prévaloir ultérieurement d'une connaissance insuffisante du site et de tous les éléments locaux existants tels que nature des sols, moyens d'accès, sécurité, état des installations existantes, etc.

Sauf avis contraire du règlement de consultation, la visite est obligatoire (se reporter au règlement de consultation pour les modalités de visite).

## 1.4 SOUS TRAITANCE

La sous-traitance d'une partie de lot n'entrant pas dans la compétence de l'entreprise est soumise à l'agrément préalable du Maître de l'Ouvrage, qui le notifie à la Maîtrise d'œuvre. Elle ne dégage pas l'Entrepreneur de sa responsabilité de l'ensemble des travaux.

## 1.5 OBLIGATIONS DES ENTREPRISES

L'Entrepreneur doit des ouvrages offrant une parfaite finition et reste seul responsable de l'exécution des travaux inclus dans le présent lot, ainsi que leur tenue dans le temps. Dans son offre, l'Entrepreneur aura prévu la totalité des équipements nécessaires au bon fonctionnement de ses installations. Chaque entreprise doit son propre nettoyage et l'évacuation des gravats aux décharges publiques. Les Entrepreneurs ne pourront se prévaloir d'erreur ou d'omission dans le présent cahier des charges pour proposer ou exécuter une prestation incomplète et non conforme aux règles de l'Art et différents règlements et avis techniques. Dans tous les cas, l'interprétation finale appartiendra à la Maîtrise d'œuvre.

## 1.6 NORMES, RÈGLEMENTS ET AVIS TECHNIQUES

Les travaux devront, pour tous les intervenants, être exécutés conformément aux textes officiels, normes, règlements, DTU, préconisations des fabricants, avis techniques et règles de l'Art en vigueur.

Il sera fait application des textes suivants (liste non exhaustive) :

- Le R.E.E.F. du C.S.T.B ainsi que les DTU et ses mises à jour à la date du marché.
- Le règlement d'accessibilité & de sécurité contre l'incendie dans les établissements recevant du public.
- Le code du travail, et notamment en ce qui concerne la sécurité des accès et d'entretien du matériel.
- Tous les appareils installés seront soumis à la norme française en vigueur ainsi qu'aux normes et directives européennes en vigueur.

### **1.7 PIÈCES PARTICULIÈRES**

Le présent dossier de consultation des entreprises est composé :

- Du présent CCTP,
- D'une Décomposition du Prix Global et Forfaitaire,
- D'un cahier de plans et d'un planning prévisionnel de phasage des travaux,

### **1.8 DÉPENSES DIVERSES**

Les frais occasionnés par la consommation d'eau et d'électricité pour les besoins du chantier seront à la charge de l'Exploitant.

### **1.9 RÉGLEMENTATION PÉNITENTIAIRE APPLICABLE ET LEXIQUE :**

- Arrêté du 29 décembre 2016 relatif à l'accessibilité des établissements pénitentiaires existants aux personnes handicapées
- Arrêté du 18 juillet 2006 portant approbation des règles de sécurité contre les risques d'incendie et de panique dans les établissements pénitentiaires et fixant les modalités de leur contrôle
- Circulaire de la DAP n° 700020 du 12 janvier 2007 relative à l'application de l'arrêté du 18 juillet 2006 portant approbation des règles de sécurité contre les risques d'incendie et de panique dans les établissements pénitentiaires et fixant les modalités de leur contrôle

#### **DAP - Direction de l'Administration Pénitentiaire :**

Placée sous l'autorité du garde des Sceaux depuis 1911, l'administration pénitentiaire est l'une des cinq directions du ministère de la Justice.

#### **MA - Maison d'arrêt :**

Prison - Établissement pénitentiaire recevant les prévenus (détenus en attente de jugement) et les condamnés dont le reliquat de peine est inférieur à un an.

#### **PEP :**

Poste d'Entrée Principal ou Porte d'Entrée Principale

#### **PCI :**

Poste de Centralisation de l'Information

#### **SAS ou Effet de SAS :**

Ce sont les deux portes d'un sas qu'on ne peut ouvrir qu'alternativement, jamais les deux à la fois. Système de franchissement verrouillable ou déverrouillable à distance selon le besoin des mouvements de détenus



## 2 OBSERVATIONS GÉNÉRALES

L'ensemble des spécifications et prescriptions techniques définies ci-après s'applique pour l'ensemble des articles des présents CCTP-DPGF. Les compléments descriptifs au sein de chaque article viennent en complément de ces prescriptions.

L'entreprise devra donc incorporer dans son prix unitaire de chaque article les prestations décrites ci-après. Sauf stipulations expresses au présent descriptif, les travaux seront conformes à l'ensemble des règles, D.T.U, cahiers des charges du C.S.T.B, normes en vigueur à la signature des marchés, ainsi qu'à tous les textes législatifs et réglementaires en vigueur applicables à l'Ouvrage objet du présent CCTP.

### 2.1 ÉTENDUE DES TRAVAUX

D'une manière générale, l'entrepreneur doit la réalisation de tous les ouvrages tels qu'indiqués aux plans et au présent CCTP. Il doit également tous les travaux qui, bien que non explicitement décrits, découleraient d'une façon logique des prestations dues ainsi que la mise en œuvre de tous les ouvrages et accessoires nécessaires à la bonne finition de ses travaux.

Tout travail produisant un bruit important fera objet de coordination avec l'équipe de maîtrise d'œuvre, le maître d'ouvrage et le CSPS. L'Entrepreneur est réputé avoir pris parfaite connaissance des travaux à effectuer, de leur nature ainsi que de leur importance et reconnaît avoir suppléé, par les connaissances professionnelles de sa spécialité, aux détails qui pourraient être omis dans les différentes pièces contractuelles du dossier. Tous les travaux sont inclus quels que soient les méthodes et le matériel nécessaire, y compris l'évacuation et la mise en décharge.

### 2.2 SITE OCCUPÉ

L'entreprise est tenue de se faire confirmer auprès de la maîtrise d'œuvre et du maître d'ouvrage, toutes les informations concernant le phasage des travaux, le balisage, les barrières délimitant les zones publiques, des zones de chantier.

**Les travaux seront réalisés en site occupé. Toutes les dispositions devront être prise pour permettre l'exploitation de l'établissement, en limitant les nuisances et en maintenant l'établissement en sécurité. Il est entendu que tout ou partie des travaux pourront s'exécuter en horaires décalés.**

**Étant donné la sensibilité de l'établissement, le Maître d'Ouvrage pourra décaler une intervention si cela s'avère nécessaire, pour la sécurité du site.**

**Les plans d'exécution devront être visés par la maîtrise d'œuvre, et le bureau de contrôle, avant toute intervention.**

**L'entreprise devra un nettoyage quotidien systématique de sa zone d'intervention.**

Les références techniques du matériel proposé par le présent lot devront être visées par la maîtrise d'œuvre avant toute commande.

Sauf livraisons encombrantes, à ce jour, les véhicules ne pourront pas rentrer dans l'enceinte de la maison d'arrêt.

Les travaux préparatoires se feront dans les sous-sols ou à l'extérieur de la maison d'arrêt (zone neutre).

### 2.3 ACCÈS À L'ÉTABLISSEMENT

L'entreprise devra présenter une liste du personnel susceptible d'intervenir dans l'établissement dès que possible.

L'accès de chaque intervenant est soumis à l'approbation du chef d'établissement. Ainsi, préalablement à chaque intervention, l'entreprise fournira :

- L'identité de chaque intervenant
- La lecture et l'approbation du cadre de sûreté et de ses annexes

- La nature des prestations à réaliser
- L'inventaire écrit complet des trousseaux à outils et des matériels à faire entrer dans l'établissement
- Les véhicules n'auront pas accès à l'intérieur de l'établissement, sauf cas exceptionnel de livraison / évacuation de matériels. Pour ce faire, la carte grise devra être fournie préalablement dans les mêmes délais.

Si l'accès du personnel est renouvelable concernant son identité, la partie matérielle est à renseigner dans une fiche d'intervention chaque semaine, en prenant en compte que la première demande pourra être validée sous deux semaines.

Les plannings de coupure de réseaux, de livraison, ou d'intervention exceptionnelle seront fournis dans les mêmes délais.

À noter que dans ce type d'établissement la sécurité de tous est prioritaire, le maître d'ouvrage et plus particulièrement le chef d'établissement pourra décider d'annuler ou décaler n'importe quelle tâche ou intervention. Ces dispositions sont réputées incluses dans l'offre de l'entreprise.

## 2.4 OBLIGATIONS DE L'ENTREPRENEUR

Le présent lot est traité à PRIX GLOBAL ET FORFAITAIRE. Celui-ci doit être déterminé conformément au Dossier de Consultation des Entreprises.

L'Entrepreneur est tenu, pour la remise de son prix forfaitaire, en fonction de son bordereau de prix descriptif, de lire très attentivement toutes les dispositions des articles du CCTP tous corps d'état qui sont applicables au présent lot.

Il devra remettre un prix forfaitaire comprenant, outre ce qui est décrit dans les bordereaux de prix descriptifs, tout le matériel, les fournitures, les ouvrages de toutes nature et la main d'œuvre pour livrer un ouvrage entièrement terminé quant à sa partie spécialisée et décrit dans son lot.

S'il estime qu'il y a dans le dossier de consultation des omissions, erreurs ou non conformités avec la réglementation en vigueur qui le conduisent à modifier ou à compléter les dispositions prévues dans ce dossier, il devra en tenir compte dans l'établissement de son prix.

Cette modification s'accompagnerait d'une note explicative séparée et annexée à son offre.

L'Entrepreneur devra se renseigner auprès du Maître d'Œuvre pour tout ce qui lui paraît douteux ou incomplet.

Il est spécifié que le prix remis par l'Entrepreneur devra être invariable et qu'il ne pourra arguer d'une omission ou erreur, soit au bordereau de prix, descriptif ou autres pièces, soit de sa part, pour prétendre à supplément sur le prix forfaitaire de son marché, ou pour se dispenser d'exécuter un ouvrage de sa spécialité nécessaire pour la finition parfaite et la stabilité des existants selon les règles de l'art des travaux projetés.

Dans la description qui va suivre, le Maître d'Œuvre s'est efforcé de renseigner l'Entrepreneur sur la nature des travaux à exécuter, leurs dimensions et leurs emplacements, mais il convient de signaler que cette description n'a pas un caractère limitatif.

## 2.5 COORDINATION

Une parfaite collaboration devra exister avec l'ensemble des compagnons, co-traitants, et sous-traitants éventuels. Les informations quant à l'étendue des travaux précités seront données pendant la phase chantier. L'Entrepreneur devra vérifier toutes les cotes et implantations sur le chantier, pour toutes les réservations et fixations nécessaires.

L'Entrepreneur sera seul responsable des erreurs qu'il aurait constatées et non dénoncées aux intéressés,

ainsi que les modifications qu'entraîneraient pour lui ou pour un quelconque corps d'état un oubli ou l'inobservation de cette clause.

## **2.6** CONDITIONS DE MISE EN ŒUVRE

À Compter de la remise de l'ordre de service, et de la première réunion de démarrage et de préparation, l'Entrepreneur doit s'assurer de l'état des ouvrages sur lequel il doit œuvrer. Toutes dispositions non conformes aux prescriptions de son marché ou plans seront précisées par écrit à la maîtrise d'œuvre.

**Tous les appareillages seront fixés à l'aide de vis INOX inviolables. L'outil adapté sera fourni à l'établissement.**

**Note : dans certaines zones les plafonds métalliques sont solidarisés, ils devront être remis à l'état initial à l'issue des travaux**

Une attention particulière sera portée aux nuisances sonores et aux poussières (sas de protection, polyane, linge humide ect...).

## **2.7** RESPONSABILITÉ DE L'ENTREPRISE

En toutes circonstances, l'Entrepreneur demeure seul responsable de tous dommages ou accidents causés lors de l'exécution de ses travaux, résultant, soit de son propre fait, soit de son personnel.

Pendant l'ensemble de la durée des travaux, l'entreprise sera responsable de la conservation et du maintien en bon état des matériaux, matières premières, matières ouvrées, matériels, engins, outillage et installation de tous ordres du chantier, ainsi que des ouvrages.

Si des vols, détournements, dégradations, avaries, dommages, pertes ou destructions se produisent pendant le cours des travaux, soit du fait des ouvriers ou préposés d'une entreprise, soit du fait des personnes qui auraient pu s'introduire sur le chantier, il appartient aux entrepreneurs responsables des lieux, des matériaux, des matières premières, matières ouvrées, matériels, engins, outillages, installations ou ouvrages effectués, d'en rechercher et poursuivre les auteurs et d'en assurer les réparations.

En outre, les entrepreneurs devront, avec toutes les précautions nécessaires, le déplacement et le stockage à l'intérieur de l'établissement (à un emplacement déterminé par le Maître d'Œuvre en accord avec le Chef d'établissement) du mobilier, le démontage et le stockage des stores, rideaux, luminaires, etc...leurs protections, leur nettoyage lors du remontage, de la repose ou de la remise en place.

Ils sont tenus de remettre en état ou de réparer ou de remplacer à leurs frais, les ouvrages qui auraient été endommagés, quelle que soit la cause du dégât et sauf leurs recours éventuels contre tout tiers responsable, le Maître d'Ouvrage demeurant en toute hypothèse, complètement étranger à toutes contestations ou répartitions des dépenses. Ils devront également prendre toutes les dispositions pour éviter tout accident de personne, sur ou aux abords du chantier.

Aucune indemnité ne peut être allouée aux entrepreneurs pour les pertes, avaries, dommages dus à leur négligence, leur imprévoyance, le défaut de précaution ou de moyens ou les fausses manœuvres.

Si les travaux viennent à être interrompus, pour quelque cause que ce soit, les entrepreneurs doivent protéger les constructions et ouvrages réalisés contre les dégâts qu'ils pourraient subir, sans frais supplémentaire pour le Maître d'Ouvrage.

## **2.8** QUALIFICATIONS ATTENDUES (QUALIBAT OU ÉQUIVALENT) :

Menuiseries Extérieures : 3511

Plâtrerie à Base de Plaques de Plâtre : 4131

Fabrication et Pose de Menuiserie Intérieure en Bois : 4322

---

### 3 ORGANISATION DU CHANTIER

---

#### 3.1 PERSONNEL ET RESPONSABLE

L'Entreprise doit nommer un responsable de projet ainsi qu'un suppléant qui reste informé de toutes les phases du montage.

Le responsable du chantier assiste à toutes les réunions de chantier. L'Entreprise maintient sur le chantier un chef responsable qui est continuellement présent sur le site pendant les heures de travail.

Le Maître d'Ouvrage se réserve le droit de demander le remplacement de l'une ou de ces deux personnes s'il estime que leur travail ne donne pas satisfaction.

Le personnel responsable doit faciliter la visite du chantier par le Maître d'Ouvrage ou le Maître d'Œuvre, sur simple demande de ceux-ci.

#### 3.2 RENDEZ-VOUS DE CHANTIER

Un rendez-vous général de chantier aura lieu à une fréquence définie par le Maître d'œuvre en fonction de la nécessité, au jour et à l'heure qui seront arrêtés d'un commun accord à l'ouverture du chantier.

Il est obligatoire et tous les Entrepreneurs sont tenus d'y assister ou de s'y faire représenter par un Conducteur de Travaux qualifié et permanent, ayant pouvoir de décision.

Tout Entrepreneur absent sans raison valable et sans autorisation préalablement fournie par le Maître d'Œuvre supportera une retenue sur le montant de son Marché, par absence.

Ces retenues seront comptabilisées par le Maître d'Œuvre à chaque rendez-vous et la déduction sera automatiquement appliquée sur les comptes définitifs de fin de chantier.

En complément des rendez-vous de chantier usuels, une réunion spécifique sera réalisée avant le démarrage de chaque phase importante ou cruciale. La présence de l'ensemble des interlocuteurs sera indispensable.

#### 3.3 COMPTE RENDU DE CHANTIER

Les rendez-vous de chantier feront l'objet de procès-verbaux établis et diffusés à l'Entreprise par le Maître d'Œuvre.

Ces comptes-rendus, numérotés, prennent un caractère contractuel et devraient éviter toutes correspondances parallèles.

Le titulaire du présent lot devra veiller à faire figurer au compte-rendu de chantier toutes les modifications apportées au CCTP et toutes les observations qui pourraient servir à la conduite ou aux règlements ultérieurs de travaux.

#### 3.4 ORGANISATION – AIRE DE STOCKAGE

Les aires de stockage seront impérativement implantées sur les zones qui seront réservées à cet effet.

Aucun stockage de matériel ne sera admis en dehors des zones où il est prévu d'être installé.

Dans tous les cas, celui-ci devra être fait de façon à ne pas perturber l'exploitation du site.

Les délais d'intervention pour le présent lot sont consignés dans le planning de l'opération, tout dépassement de ces délais entraînerait l'application des pénalités prévues au CCAP.

#### 3.5 HYGIÈNE ET SÉCURITÉ

##### PRESRIPTIONS GÉNÉRALES EN MATIÈRE DE SÉCURITÉ ET DE SANTÉ DES TRAVAILLEURS

L'opération est soumise à l'observation de la réglementation en matière de sécurité et de santé des travailleurs.

Chantiers de bâtiment et de génie civil « d'entretien usuel » :

Le décret n° 92-158 du 20 février 1992 complétant le code du travail et fixant les prescriptions particulières

d'hygiène et de sécurité est applicable. Il prévoit l'établissement d'un plan de prévention.

Chantiers de bâtiment et de génie civil dits « clos et indépendants » :

Le décret n° 94-1159 du 26 décembre 1994 relatif à l'intégration de la sécurité et à l'organisation de la coordination en matière de sécurité et de protection de la santé, pris en application de la loi n° 93-1418 du 31 décembre 1993 est applicable.

L'entreprise tiendra compte de l'intervention et des prescriptions éventuelles du coordinateur santé-sécurité, en application des textes précités.

#### ÉVALUATION DES RISQUES POUR LA SANTÉ ET LA SÉCURITÉ DES TRAVAILLEURS

En cas de présence de plomb, d'amiante ou de toute autre substance dangereuse, l'entrepreneur devra prendre toutes les précautions nécessaires afin d'assurer la protection des travailleurs, conformément notamment :

- Au décret n° 2001-1016 du 5 novembre 2001 portant création d'un document relatif à l'évaluation des risques pour la santé et la sécurité des travailleurs (article L230-2 du code du travail). Applicable à partir du 8 novembre 2002.
- A la circulaire n° 6 DRT du 18 avril 2002 – application du décret n° 2001-1016 portant création d'un document relatif à l'évaluation des risques pour la santé et la sécurité des travailleurs.
- L'entreprise doit s'informer auprès du chef d'établissement en se faisant remettre notamment la fiche récapitulative du DTA (en cours de diagnostic)
- L'entreprise titulaire du marché devra disposer de l'accréditation d'intervention en sous section 4, et avoir le personnel habilité pour les interventions sur l'amiante en sous section 4.
- L'entreprise devra au préalable sur d'autres chantiers avoir réalisé des chantiers tests valides pour les types d'interventions qu'elle réalisera sur ce chantier
- L'entreprise en charge des travaux sur les matériaux amiantés devra prendre connaissance du PGC annexe, et respectera l'ensemble des prescriptions décrites dans le Décret n° 2012-639 du 4 mai 2012 relatif aux risques d'exposition à l'amiante.
- Dans le cadre des opérations susceptibles d'exposer son personnel aux poussières de plomb, elle devra impérativement prendre les précautions précisées dans le pgc et fournir un mode opératoire détaillé de ses interventions.
- Les revêtements en peinture sont supposés contenant du plomb en teneur nécessitant des précautions pour les opérateurs, en l'attente du diagnostic plomb qui sera joint au dossier de consultation dès que possible.

### **3.6 NETTOYAGE DE CHANTIER – ENVIRONNEMENT – PROTECTION DES PERSONNES**

#### **Nettoyage de chantier**

- L'entreprise doit laisser le chantier propre et libre de tous déchets pendant et après l'exécution des travaux dont il est chargé.
- L'entreprise a la charge de l'évacuation de ses propres déblais jusqu'aux lieux de stockage fixés par le MOE ou à la décharge publique.
- L'entreprise a la charge du nettoyage, de la réparation et la remise en état des installations qu'ils a salies ou détériorées.
- L'entreprise a la charge de l'enlèvement des déblais stockés et de leur transport aux décharges publiques, au fur et à mesure de l'avancement du chantier.

#### **Protection des biens et de l'environnement**

- L'entreprise prend toutes les dispositions nécessaires pour éviter toute dégradation des voiries, édifices, biens et de l'ouvrage jusqu'à la réception sans réserve des travaux.
- L'entreprise doit toutes les dispositions et sujétions relatives à la protection de l'environnement. En cas d'atteinte à l'environnement ou de dégradation, l'entreprise supporte tous les frais de nettoyage, dépollution et remise en état.

- L'entreprise doit la réfection à l'identique de toutes les parties de voies, édifices publics ou privés endommagés par suite de l'exécution des travaux.
- L'entreprise doit la réfection dans les règles de l'art de toute partie de l'ouvrage objet du présent marché endommagée par suite de l'exécution des travaux.

#### **Protection des personnes**

- L'entreprise doit assurer la sécurité des biens et des personnes conformément à la réglementation en vigueur, aux directives de la CARSAT, de l'OPPBTP. Toutes les sujétions qui en découlent sont réputées incluses dans les prix.
- L'entreprise rédige un plan particulier de sécurité et de protection de la santé (PPSPS) conforme aux directives ci-dessus et le soumettre à l'avis des organismes concernés par la sécurité et la santé au travail.

D'une manière générale, toute disposition visant à éviter tout affaissement, mouvement, désordre des ouvrages mais également la chute de matériel, du personnel sera à prévoir à ses frais. Tous ces matériels et dispositifs relèvent de l'entière responsabilité de l'entreprise.

### **3.7 ÉVACUATION DES DÉCHETS**

Chaque entrepreneur procède au tri de ses déchets de construction et se charge de leur évacuation. La location des bennes, l'enlèvement et le transport sur les sites susceptibles de recevoir les déchets, sont à la charge de l'entreprise.

### **3.8 CAROTTAGES**

Les carottages et percements sont à prévoir par le présent Lot. Les demandes de réservations seront à fournir au lot Maçonnerie au moins un mois avant l'exécution des travaux concernés. En l'absence de demande en temps et en heure ils seront assumés par le présent lot.

### **3.9 TRAVAUX PRÉPARATOIRES**

Les prestations à la charge du titulaire comprendront implicitement :

- La réception de l'état des supports en présence du maître d'œuvre et de l'entrepreneur ayant réalisé les supports.
- Le transport et l'amenée à pied d'œuvre de tous les matériaux, produits et matériels nécessaires à la réalisation des travaux.
- Les échafaudages et plates-formes pour travaux en hauteur.
- Le nettoyage des supports et l'enlèvement des déchets.
- La mise en peinture des surfaces de référence et des éprouvettes.
- Les travaux de préparation des surfaces à revêtir.
- Les mises en peintures.
- Les sujétions imposées par les impératifs des autres corps d'état.
- Le nettoyage des ouvrages pour la livraison et la réception, sans aucune tache ou autres.
- La protection des ouvrages jusqu'à la réception.
- L'enlèvement hors du chantier de tous les déchets et gravois en provenance de ces travaux.
- Toutes autres prestations et fournitures accessoires nécessaires à la finition complète et parfaite des ouvrages du présent lot.

### **3.10 OPÉRATIONS PRÉALABLES À LA RÉCEPTION.**

Ces dispositions porteront sur la reconnaissance des ouvrages exécutés, les épreuves et essais.

En tout état de cause, la réception ne pourra être prononcée si la sécurité des intervenants ne peut être assurée ou si les installations ne sont pas exploitables.

### 3.11 ESSAIS ET RÉCEPTIONS

#### 3.11.1 AUTOCONTRÔLES

Préalablement à la réception des installations, l'entreprise réalisera les essais de tous les équipements mis en œuvre et fournira ses autocontrôles justifiant le fonctionnement des appareils et des installations mis en œuvre, conformément à la demande.

La transmission des installations Fourniture d'un carnet d'autocontrôles fonctionnement justifiant le bon fonctionnement des installations.

#### 3.11.2 RÉCEPTION DES INSTALLATIONS

La réception des installations aura pour but d'évaluer la conformité des travaux réalisés en accord avec les spécifications techniques, règles de l'art et normes en vigueur.

Cette réception sera effectuée en présence du Maître d'Ouvrage ou de son représentant et fera l'objet d'un PV de réception des installations.

L'ensemble des travaux effectués seront contrôlés :

- Cheminements ajoutés et réutilisés
- Quantitatifs installés
- Respect des spécifications de pose et de raccordement
- Conformité des restitutions coupe-feu
- Installations au regard de la réglementation
- Dossier des ouvrages exécutés
- Repérage durable de l'installation
- Transmission des installations et formation du personnel en charge de sa maintenance

### 3.12 LEVÉE DE RÉSERVES ET GPA

Lors de l'émission du PV de réception, un délai de levée des réserves constatées sera défini.

Une visite de levée de réserve aura lieu en présence du Maître d'Ouvrage ou de son représentant afin de constater l'achèvement complet des travaux.

Après émission du rapport final des organismes de contrôle, au PV de réception du Maître d'œuvre, tous les travaux nécessaires et complémentaires à la levée des réserves seront à la charge du titulaire.

Il est rappelé que l'obligation de résultat de l'entrepreneur (principal ou sous-traitant, article 1147 du code civil) persiste pour les désordres réservés jusqu'à la levée des réserves, même après l'expiration de la garantie de parfait achèvement.



## 4 TRAVAUX PRÉPARATOIRES

### 4.1 PRÉPARATION DE CHANTIER :

Préalablement à toute intervention, l'entreprise fera un constat portant sur l'état des bâtiments et aménagements. À ce constat sera annexé un reportage photographique permettant d'en visualiser l'état. Toutes les dégradations constatées après intervention du présent lot seront réparées par, ou à la charge du présent lot.

Également, l'entreprise sera tenue de réaliser l'ensemble des repérages nécessaires permettant de réaliser ses ouvrages, comprenant les opérations de manutention et mesures conservatoires :

- Consignation installations existantes, signalisation et balisage
- Repérage des installations
- Organisation des travaux, manutention et mesures conservatoires

### 4.2 INSTALLATION D'UNE BASE VIE

Le stockage des fournitures se fera aux risques et périls de l'entreprise et sur des zones définies par l'établissement. La possibilité de l'utilisation des sanitaires de l'établissement par les ouvriers impose à l'entrepreneur la nécessité de veiller à ce que les sanitaires ne subissent pas de détérioration ou ne soient pas salis anormalement par le personnel de l'entreprise.

De ce fait, à ce jour et sauf avis contraire au démarrage des travaux, l'entreprise prévoira la mise en place :

- D'un bungalow servant de vestiaire et réfectoire
- D'un bloc sanitaire
- D'un volume de stockage et d'une benne à gravats.

Cette base vie devra être installée par le présent lot en dehors de la zone de travaux, à un emplacement à définir en phase de préparation. Elle disposera de vestiaire, sanitaires et point d'eau, d'un espace de restauration. Les aires de stockage seront implantées et délimitées à proximité. Aucun autre point de stockage tampon ne sera mis à disposition des entreprises au sein des zones de détention. À ce titre, l'entrepreneur titulaire du présent lot se rapprochera de la mairie afin d'obtenir les autorisations nécessaires.

### 4.3 ÉTUDES D'EXÉCUTION :

Pendant la période de préparation et avant toute mise en œuvre et fabrication, l'entreprise fournira son dossier d'exécution complet incluant les plans et documents d'exécution nécessaires à la réalisation des travaux, afin de recevoir l'approbation de l'équipe de Maîtrise d'Œuvre et de la Maîtrise d'Ouvrage.

L'acceptation par le Maître de l'Ouvrage du projet présenté, ainsi que de tous les calculs et dessins graphiques s'y rattachant, ne diminue en rien la responsabilité de l'Entrepreneur, qui reste soumis à une obligation de résultat. L'entrepreneur contrôlera les cotes exactes en situation et sera tenu d'adapter ses ouvrages en conséquence après signalement au Maître d'Œuvre.

Le dossier d'exécution devra être fourni dans son intégralité pendant la période de préparation.

- Plans d'implantation
- Plan de réservations
- Gros œuvre
- Coupes
- Planning
- Notes de calculs
- Présentation au bureau de contrôle

L'entreprise proposera un planning d'intervention détaillé en accord avec le phasage des travaux défini.

#### **4.4 DOSSIER DES OUVRAGES EXÉCUTÉS DOE COMPLET YC FORMATION / TRANSMISSION DES INSTALLATIONS**

2 semaines avant les OPR, l'entreprise fournira le DOE récapitulant l'ensemble des ouvrages mis en œuvre et les plans de recollement des nouveaux réseaux en 3 exemplaires papier + 1 version sur clé USB. Ce dossier sera préalablement transmis au MOE pour validation avant envoi au MOA.

Il comprendra tous les éléments nécessaires à la bonne compréhension de l'installation, son utilisation, sa maintenance et son évolution future, à minima :

- Plans complets des installations aux formats .pdf et .dwg
- Procès-verbal de classement au feu des matériaux
- Fiches techniques des équipements installés
- Notices d'entretien
- Notes et calculs techniques
- Notice de transmission des installations

#### **4.5 NETTOYAGE QUOTIDIEN DU CHANTIER COMPRIS ÉVACUATION DES DÉCHETS**

Le nettoyage des ouvrages sera réalisé à l'issue de chaque prestation / zone d'intervention.

Le nettoyage intérieur, concerne (liste non limitative) :

- L'ensemble des menuiseries extérieures et intérieures,
- L'ensemble des vitres
- L'ensemble des sols
- Les revêtements verticaux y compris la faïence,
- La quincaillerie : bouton de portes, béquilles, etc...,
- L'appareillage électrique,

#### **NOTA IMPORTANT :**

Si le nettoyage est jugé insuffisant lors de la réception de l'ouvrage, le Maître d'œuvre pourra, s'il juge nécessaire, faire réaliser les travaux complémentaires de nettoyage par une entreprise spécialisée et ce, à la charge exclusive de l'entreprise titulaire du présent lot.

## 5 DESCRIPTION ET PHASAGE DES TRAVAUX

Les travaux ont pour objectifs principaux :

- La reprise intégrale (tous corps d'état confondus) des locaux sanitaires de la Division 1 par la démolition et reconstruction des murs et planchers au droit de la zone concernée, pour un réaménagement des locaux à l'identique et un dimensionnement des installations adapté
- La réfection et le réaménagement des espaces sanitaires de la Division 3 (QD, QI et R+2) pour un assainissement des locaux et un meilleur système fonctionnel. L'entreprise titulaire du présent lot devra impérativement prendre connaissance de l'entièreté des documents de l'appel d'offre et des documents transmis ultérieurement.

Le planning et le phasage de travaux ont été établis en phase étude et validés par l'ensemble de l'équipe, en vue de la réalisation des travaux par une entreprise sachante. Elle réalisera donc toutes études complémentaires qui lui apparaîtraient nécessaires. Elle ne pourra se prévaloir d'une quelconque imprécision ou omission pour remettre en cause le caractère forfaitaire de son offre.

### 5.1 FENÊTRES EN FAÇADE :

La fenêtre sera réalisée en PVC de haute qualité, dotée d'un vitrage isolant. Elle sera conçue pour garantir une isolation thermique et phonique optimales. L'ensemble sera conforme aux normes en vigueur dans le secteur du bâtiment.

#### Dimensions et type d'ouverture :

- **Type de fenêtre** : Fenêtre battante avec imposte fixe (identiques aux existantes)
- **Dimensions** : identiques aux existantes dimensions à transmettre au maçon le cas échéant
- **Ouverture** : Double vantail.

#### Profilé PVC :

- **Couleur** : Blanc (ou autre teinte selon choix du maître d'ouvrage).
- **Qualité** : PVC rigide classé A, résistant aux UV et aux intempéries.
- **Épaisseur des parois** : Minimum 70 mm
- Renfort métallique à l'intérieur des profilés pour une meilleure rigidité.

#### Vitrage :

- **Type** : Double vitrage isolant conforme à la réglementation thermique RT2012 ou supérieure.
- **Épaisseur du vitrage** : 44.2/16/44.2.
- **Performance thermique** : Coefficient Ug : 2.5 W/m<sup>2</sup>.K.

#### Performance et conformité :

- **Isolation thermique** : La fenêtre doit répondre aux exigences de la RT2012 ou des normes en vigueur à la date du projet.
- **Isolation acoustique** : Niveau d'isolation acoustique requis :  $R_w \geq 32$  dB.
- **Étanchéité à l'air** : Classement A\*4 minimum selon la norme NF EN 12207.
- **Étanchéité à l'eau** : Classement E\*7A minimum selon la norme NF EN 12208.
- **Résistance au vent** : Classement V\*A3 minimum selon la norme NF EN 12210.
- **Sécurité** : Respect des normes de sécurité en vigueur, y compris les normes relatives à la protection contre les chutes dans les établissements recevant du public (ERP) si applicable.

#### Pose :

- **Préparation** : Relevé des cotes sur chantier avant toute commande. Vérification des supports et des tableaux.
- **Pose** : La fenêtre sera posée en applique intérieure avec des équerres de fixation ou en feuillure selon les préconisations du fabricant. Un soin particulier sera apporté à l'étanchéité avec utilisation de mastics ou bandes d'étanchéité spécifiques.

- **Calfeutrage** : Utilisation de mousse expansive et joint silicone pour garantir une parfaite étanchéité à l'air et à l'eau.

#### Accessoires et quincaillerie :

- **Poignée** : Poignée PVC de couleur assortie à la fenêtre
- **Ferrures** : En acier inoxydable, avec traitement anticorrosion.
- **Système de drainage** : Inclure des capots d'écoulement pour évacuation d'eau.

#### Localisation :

- Division 1 Cellules RDC, R+1, R+2, R+3

#### Intervention :

- RDC Phase 18 / 19 / 20 / 21
- R+1 Phase 30 / 31 / 32 / 33
- R+2 Phase 44 / 45
- R+3 Phase 61 / 62 / 63 / 64 / 65

## **5.2 RÉALISATION DES PLAFONDS :**

L'entreprise devra la réalisation des faux plafonds dans les douches et cellules. Les plafonds seront fixés sur les HEA par une ossature en rails métalliques pour obtenir une surface fixe sans jeu. Les plafonds seront à réaliser en plusieurs épaisseurs :

- Structure métallique de support (réalisée par l'entreprise titulaire du lot n°2)
- Tôles métalliques perforées fixées sur la structure métallique de support citée ci-avant (réalisé par l'entreprise titulaire du lot n°2)
- Plaques de fibres-gypse en sous-face de la tôles métalliques (réalisé par l'entreprise du présent lot)

Les plafonds seront à réaliser en plaques de fibres-gypse haute dureté de chez FERMACELL ou techniquement équivalent. Les plafonds seront rigides, joints les uns aux autres pour ne laisser aucun interstice et seront adaptés à la volumétrie des murs adjacents pour épouser l'ensemble des parois verticales. L'entreprise sera chargée de réaliser les enduits, bandes, joints et préparations de supports compris toutes interventions nécessaires pour préparer la mise en œuvre de la peinture des plafonds par le lot n°4.

#### Performance attendue :

- **Résistance mécanique élevée** pour faire face aux actes de vandalisme.
- **Résistance aux chocs** selon les normes en vigueur (NF EN 13964 pour les plafonds suspendus).
- **Résistance au feu** : les panneaux doivent respecter les normes de sécurité incendie (classement au feu A2-s1, d0 ou conforme aux réglementations locales).

#### Panneaux de fibres-gypse :

- **Type** : Plaques Powerpanel H2O de chez FERMACELL ou techniquement équivalent, spécifiquement conçus pour des environnements soumis à de fortes contraintes.
- **Épaisseur** : 12,5 mm ou 15 mm selon la résistance requise.
- **Résistance aux chocs** : Les panneaux doivent être conformes à la norme EN 520 et garantir une résistance mécanique aux chocs (classement aux chocs IK10 ou supérieur).

#### Ossature :

- **Ossature métallique** : L'ossature sera réalisée en profils métalliques galvanisés conformes aux normes EN 14195. Les dimensions des rails et montants seront adaptées à la charge et aux exigences de résistance des panneaux.
- **Fixations** : Utilisation de vis spéciales anti-vandales pour garantir une résistance accrue contre les tentatives de détérioration.

#### Conditions d'exécution :

- Les travaux devront être réalisés conformément aux prescriptions des **DTU 25.41** (plafonds suspendus) et aux **recommandations du fabricant**. Ou dernières normes en vigueur.

- L'ossature sera soigneusement alignée et fixée avec des suspentes adaptées à la hauteur du local et à la charge prévue. De plus, l'espacement entre deux rails de l'ossature ne dépassera pas 50cm.
- Les panneaux seront découpés et fixés avec soin pour éviter tout éclat ou fissure. Les joints entre panneaux seront réalisés avec des bandes et enduits spécifiques aux plaques de fibres-gypse afin de garantir une finition lisse et durable.

**Contrôle qualité :**

- Un contrôle des alignements, de la planéité et de la solidité des fixations sera effectué avant la pose des panneaux.
- Après la pose, un test de résistance aux chocs sera effectué sur plusieurs points afin de vérifier la conformité aux exigences anti-vandalisme spécifiées.

**Réception des travaux :**

La réception des travaux se fera en présence du maître d'ouvrage et du maître d'œuvre. Les ouvrages devront être conformes au CCTP et exempts de tout défaut d'exécution. Toute réserve devra être levée dans les plus brefs délais après le signalement.

**Localisation :**

- Division 1 Cellules RDC, R+1, R+2, R+3

**Intervention :**

- RDC Phase 28 / 29
- R+1 Phase 40 / 41
- R+2 Phase 61 / 62 / 63 / 64 / 65
- R+3 Phase 73 / 74

**5.3 CLOISONS DE DOUCHES :**

L'entreprise devra la fourniture et pose de cloisons de douches. Le cloisonnement sera réalisé par des panneaux stratifiés massifs HPL d'une épaisseur de 13mm.

- Ils seront conçus pour offrir une résistance à toute épreuve et résister aux chocs, à l'abrasion et aux graffitis.
- Imputrescibles, hydrofuges et dotés de pieds en acier inoxydable, réglables de 30 à 180 mm en hauteur et de qualité marine 316L.
- Répondant aux exigences des milieux humides.
- Assemblage réalisé avec un profilé U en aluminium thermolaqué ou anodisé, barre de renfort en partie haute.

**Localisation :**

- Division 1 Douches RDC, R+1, R+2, R+3
- Division 1 Cellules RDC, R+1, R+2, R+3
- Division 3 R+2

**Intervention :**

- D1-RDC Phase 25 / 26 / 27
- D1-R+1 Phase 37 / 38 / 39
- D1-R+2 Phase 50 / 51
- D1-R+3 Phase 70 / 71 / 72

**5.4 PATÈRES DE SÉCURITÉ :**

L'entreprise titulaire du lot assurera la fourniture et la mise en œuvre de patères de sécurité. Type têtes SEP-RIEP / Service de l'Emploi Pénitentiaire ou techniquement équivalent. Comprendant :

- Patère en caoutchouc montée sur platine aluminium.
- Se déforme pour une charge supérieure à 20 kg et reprend immédiatement sa forme (anti-pendaison).
- Limite les conséquences de chocs éventuels au niveau de la tête.
- Patère de sécurité 2 tête

- Fixation sur les parois de douches

**Localisation :**

- Division 1 Douches RDC, R+1, R+2, R+3
- Division 1 Cellules RDC, R+1, R+2, R+3
- Division 3 QD Fouille et Douche
- Division 3 QI Douche
- Division 3 R+2 Douches

**Intervention :**

- D1-RDC Phase 25 / 26 / 27
- D1-R+1 Phase 37 / 38 / 39
- D1-R+2 Phase 50 / 51
- D1-R+3 Phase 70 / 71 / 72

**5.5 RÉALISATION DU DOUBLAGE EN D3-QD :**

L'entreprise devra la réalisation d'un doublage en plafonds des douches de D3-QD. La première épaisseur sera à réaliser par des plaques de plâtres munies d'une feuille d'acier. Elles seront fixées via des cavaliers sur le caillebotis créé en amont par le lot n°2. Une seconde couche devra être mise en œuvre par des plaques de fibres-gypse haute dureté et hydrofuge. Avec fixations par chevilles à expansion

Les plafonds seront rigides, joints les uns aux autres pour ne laisser aucun interstice et seront adaptés à la volumétrie des murs adjacents pour épouser l'ensemble des parois verticales. L'entreprise sera chargée de réaliser les enduits, bandes, joints et préparations de supports compris toutes interventions nécessaires pour préparer la mise en œuvre de la peinture des plafonds par le lot n°4.

**Localisation :**

- Division 3 QD en plafonds

**5.6 PEINTURES SUR BOISERIES :**

L'entreprise devra la réalisation des peintures sur boiseries des éléments concernés par son lot. Les travaux de peinture sur boiseries intérieures, incluant les portes RIEP et autres éléments en bois.

**Préparation des surfaces :**

- **Ponçage** : Toutes les boiseries doivent être soigneusement poncées pour éliminer les aspérités, les anciennes couches de peinture écaillée et garantir une bonne adhérence des couches de peinture.
- **Nettoyage** : Dépoussiérage et nettoyage des boiseries pour enlever toutes les particules et résidus après ponçage.
- **Réparation** : Rebouchage des fissures, des trous et des défauts à l'aide d'un enduit spécifique bois, puis lissage des réparations.

**Application d'une sous-couche :**

- Une sous-couche d'apprêt adaptée au bois (à base d'eau ou à base de solvant, selon la nature des boiseries et du produit final) devra être appliquée afin d'assurer une bonne adhérence de la peinture de finition et de protéger le bois contre l'humidité et les variations de température.
- Les délais de séchage devront être strictement respectés, conformément aux recommandations du fabricant.

**Application des couches de finition :**

- **Nombre de couches** : Application d'au moins deux couches de peinture de finition sur toutes les surfaces, après le séchage complet de la sous-couche.
- **Finition** : La finition (mate, satinée ou brillante) devra être choisie en fonction des prescriptions du maître d'ouvrage. Les travaux doivent garantir un aspect homogène, sans coulures, bulles ou irrégularités.

**Protection des ouvrages adjacents :**

- Toutes les surfaces non concernées par la peinture (murs, sols, vitres, ferrures, etc.) doivent être protégées par des bâches, adhésifs ou autres moyens appropriés avant le début des travaux.

**Nettoyage :**

- Un nettoyage soigné des zones de travail doit être effectué à la fin de chaque intervention, ainsi qu'à la réception des travaux.
- Tous les résidus de peinture et de solvants doivent être éliminés conformément aux réglementations environnementales.

**Normes et certifications :**

Les produits utilisés devront être conformes aux normes françaises et européennes en vigueur, notamment les normes :

- **NF EN 13300** pour la classification des peintures en fonction de leur résistance et de leur aspect.

**Essais et contrôles de conformité :**

- La conformité de la mise en œuvre devra être vérifiée par le maître d'œuvre après chaque phase (préparation, sous-couche, finition).
- En cas de non-conformité, les travaux devront être repris sans frais supplémentaires pour le maître d'ouvrage.

L'entreprise devra la réalisation des peintures sur boiserie des éléments concernés par son lot. Les travaux de peinture sur boiserie intérieure, incluant les portes RIEP et autres éléments en bois.